

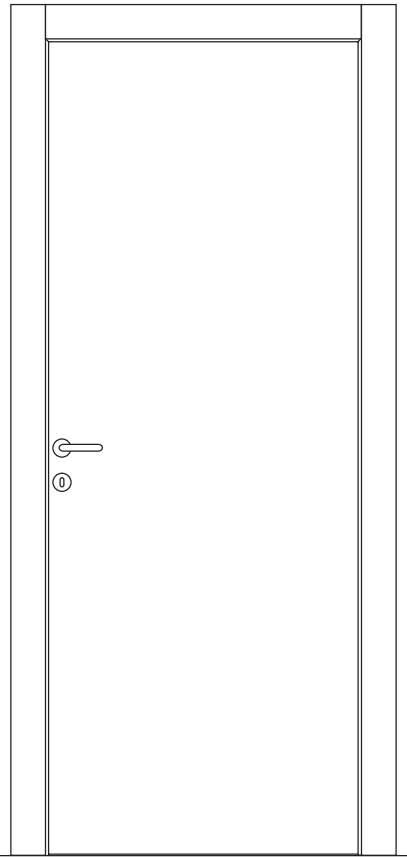


CARATTERISTICHE PORTA **IDOOR LUCE - GRAFIX**

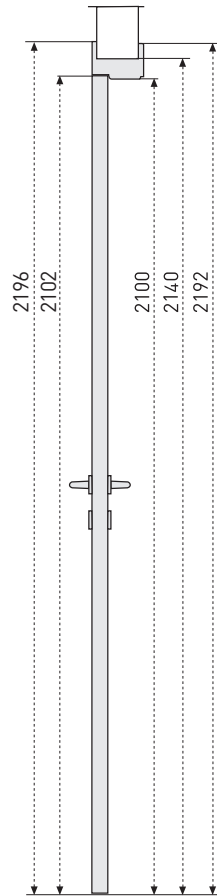
- Pannello da 44 mm di spessore nominale con battute laterali (senza nella parte superiore ed inferiore) per il battente, per lo scorrevole verrà sostituito in modo graduale con lo spessore 40 mm;
- Stipite raggio 3 spessore 40 mm con struttura a sandwich (MDF - Multistrato o Listellare - MDF);
- Coprifili piatti da 85x12x225 in MDF, lato interno con doppia aletta e lato esterno aletta singola;
- Kit ferramenta cromo satinata composta da cerniere brevettate regolabili completamente a scomparsa, serratura di ultima generazione magnetica e reversibile, e rostro regolabile per un'ulteriore tenuta del pannello;
- Complanarità interna tra coprifilo ed anta;
- Finitura laccata RAL;
- Imballo con cartone personalizzato per il telaio comprensivo di stipite e coprifilo.

Misure tecniche IDOOR LUCE e GRAFIX - IDOOR LUCE and GRAFIX technical measures

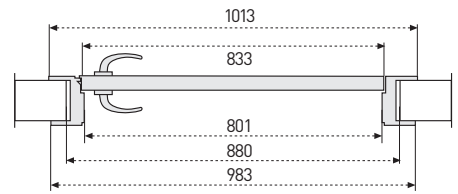
Prospetto esterno
Front elevation



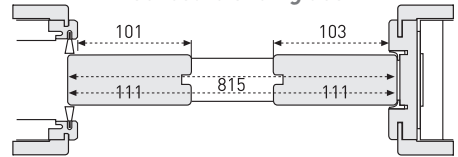
Sezione verticale
Vertical section




Sezione orizzontale
Horizontal section



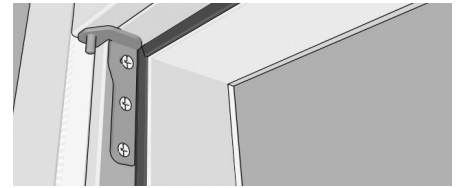
Scorrevole listellare
Blockboard sliding door



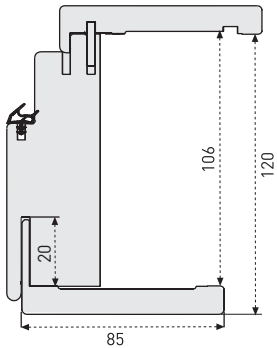
Scorrevole
Sliding door



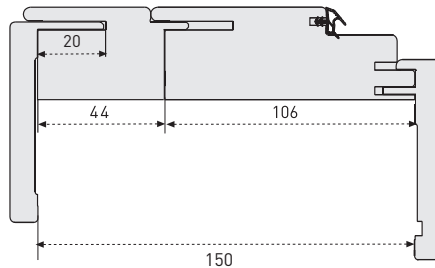
Cerniere a scomparsa - Anuba hinges



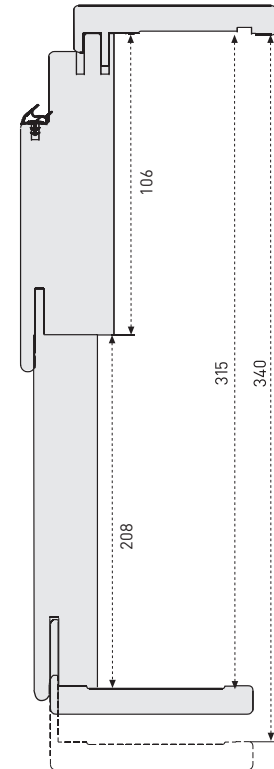
Telaio con coprifilo standard
da 106 mm a 120 mm
Frame with standard architrave
from 106 to 120mm



Telaio con ringrosso
fino a 160 mm
Frame with reinforcement
up to 160mm



Telaio con foglio bussola
fino a 340 mm
Frame with socket sheet
up to 340mm



Telaio con coprifilo aletta lunga
fino a 131 mm
Frame with long-wing architrave
up to 131mm

