

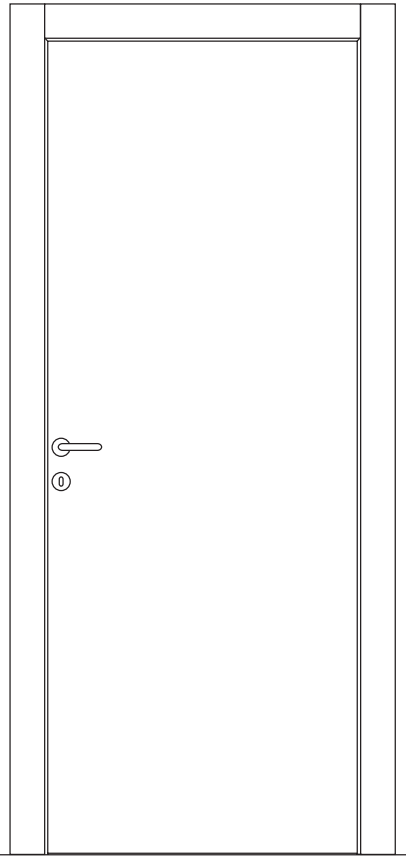


CARATTERISTICHE PORTA **UNICA**

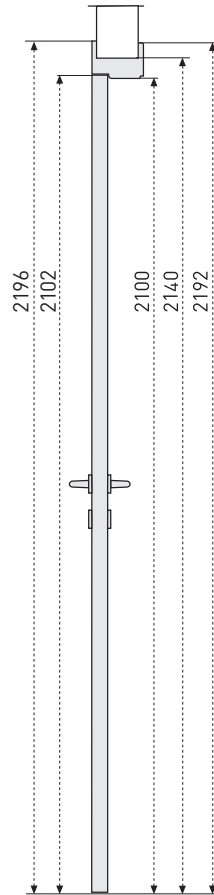
- Pannello da 40 mm di spessore nominale, senza battute, per battente e scorrevole;
- Stipite raggio 3 spessore 40 mm con struttura in listellare di abete
- Coprifili in multistrato di compensato di pioppo da 85x12x225 con aletta, regolabili dal lato esterno;
- Kit ferramenta cromo satinato composto cerniere a scomparsa regolabili su 3 assi, serratura di ultima generazione magnetica
- Complanarità interna tra coprifilo ed anta;
- Finitura laccata RAL e finiture di tendenza in laminato TSS (Thermo Structured Surface) supportate con MDF HD anti graffio;
- Imballo con cartone personalizzato per il telaio comprensivo di stipite e coprifilo.

Misure tecniche UNICA - UNICA technical measures

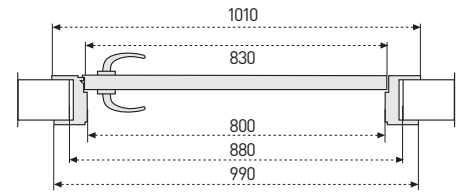
Prospetto esterno
Front elevation



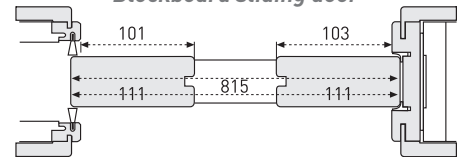
Sezione verticale
Vertical section



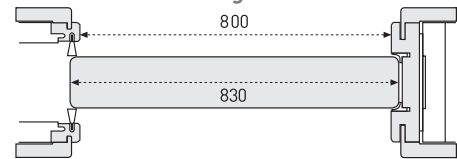
Sezione orizzontale
Horizontal section



Scorrevole listellare
Blockboard sliding door



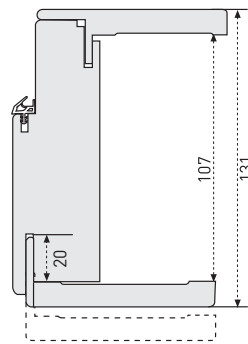
Scorrevole
Sliding door



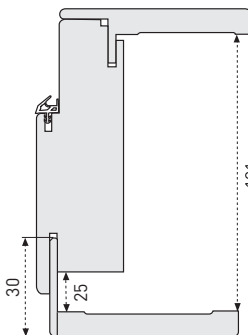
Cerniere a scomparsa - Concealed hinges



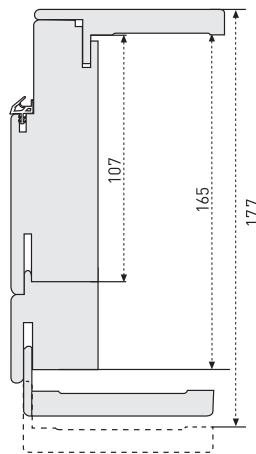
Telaio con coprifilo standard
da 107 mm a 131 mm
Frame with standard architrave
from 107 to 131mm



Telaio con coprifilo aletta lunga
fino a 131 mm
Frame with long-wing architrave
up to 131mm



Telaio con ringrosso
fino a 177 mm
Frame with reinforcement
up to 177mm



Telaio con foglio bussola
fino a 266 mm
Frame with socket sheet
up to 226mm

